




COMUNE DI MIRANDOLA
Ufficio Elettorale
ELEZIONI EUROPEE DEL 26 MAGGIO 2019
Confronti con i risultati elettorali Elezioni Europee 2014 - Politiche 2018

Europee 2014			Politiche 2018 (Camera)			Simboli	EUROPEE 2019			Europee 2014 +/-%		Politiche 2018 +/-%	
ELETTORI			ELETTORI				ELETTORI						
ELETTORI	17.860		ELETTORI	17.259			ELETTORI	18.076		216		817	
VOTANTI	12.969	72,61%	VOTANTI	13.863	80,32%		VOTANTI	13.028	72,07%	59	-0,54%	835	-8,25%
VALIDE	12.483	96,25%	VALIDE	12.968	93,54%		VALIDE	12.704	97,51%	221	1,26%	264	3,97%
BIANCHE	235	1,81%	BIANCHE	181	1,31%		BIANCHE	166	1,27%	69	-0,54%	15	-0,03%
NULLE	251	1,94%	NULLE	227	1,64%		NULLE	158	1,21%	93	-0,72%	69	-0,42%
Contestate non assegnate	-	0,00%	Contestate non assegnate	-	0,00%		Contestate non assegnate	-	0,00%	-	0,00%	-	0,00%
			Voti assegnati al solo candidato uninominale	487	3,74%								
Verdi Europee-Green Italia	113	0,91%					FEDERAZIONE DEI VERDI	371	2,92%	258	2,02%	Non presente	
Lega Nord-Die Freiheitlichen-Basta EURO	935	7,49%	Lega Salvini premier	3.031	23,37%		LEGA SALVINI PREMIER	5.236	41,22%	4.301	33,73%	2.205	17,84%
Fratelli d'Italia - Alleanza Nazionale	360	2,88%	Fratelli d'Italia Giorgia Meloni	377	2,91%		FRATELLI D'ITALIA	473	3,72%	113	0,84%	96	0,82%
							PARTITO PIRATA	26	0,20%	Non presente		Non presente	
Nuovo Centro Destra - UDC	314	2,52%	Il Popolo della Famiglia	112	0,86%		POPOLO DELLA FAMIGLIA - ALTERNATIVA POPOLARE	66	0,52%	248	-2,00%	46	-0,34%
							PARTITO ANIMALISTA ITALIANO	78	0,61%	Non presente		Non presente	
Partito Democratico	6.646	53,24%	Partito Democratico	3.738	28,82%		PARTITO DEMOCRATICO	3.859	30,38%	2.787	-22,86%	121	1,55%
L'Altra Europa con Tsipras	284	2,28%	Liberi e Uguali con Pietro Grasso	385	2,97%		"SINISTRA": RIFONDAZIONE COMUNISTA - SINISTRA EUROPEA, SINISTRA ITALIANA	143	1,13%	141	-1,15%	242	-1,84%
							PPA MOVIMENTO POLITICO PENSIERO AZIONE	8	0,06%	Non presente		Non presente	
			+ Europa con Emma Bonino	289	2,23%		+EUROPA - ITALIA IN COMUNE - PARTITO DEMOCRATICO EUROPEO PDE ITALIA	305	2,40%	Non presente		16	0,17%
Movimento 5 Stelle	2.255	18,06%	Movimento 5 Stelle	3.167	24,42%		MOVIMENTO 5 STELLE	1.239	9,75%	1.016	-8,31%	1.928	-14,67%
Scelta Europea	72	0,58%					POPOLARI PER L'ITALIA	35	0,28%	37	-0,30%	Non presente	
			FN Fiamma Tricolore Italia agli Italiani	72	0,56%		FORZA NUOVA	18	0,14%	Non presente		54	-0,41%
Forza Italia	1.437	11,51%	Forza Italia Berlusconi presidente	1.349	10,40%		FORZA ITALIA	693	5,45%	744	-6,06%	656	-4,95%

SVP	8	0,06%			SÜDTIROLER VOLKSPARTEI (SVP)	5	0,04%	-	3	-0,02%	Non presente			
					PARTITO COMUNISTA	112	0,88%	Non presente		Non presente				
			Casapound Italia	69	0,53%		DESTRE UNITE CASAPOUND AEMN	37	0,29%	Non presente	-	32	-0,24%	
						12.704	100,00%							
			Noi con l'Italia	91	0,70%									
			Civica Popolare Lorenzin	89	0,69%									
			Potere al Popolo	82	0,63%									
			Insieme	72	0,56%									
			Per una Sinistra Rivoluzionaria	28	0,22%									
			ALA Partito Repubblicano Italiano	17	0,13%									
Italia dei Valori	50	0,40%												
Io Cambio - MAE	9	0,07%												
Europee 2014			Politiche 2018 (Camera)			EUROPEE 2019				Europee 2014 +/-%		Politiche 2018 +/-%		
CENTRO SINISTRA	7.043	56,42%	CENTRO SINISTRA	4.573	35,26%	CENTRO SINISTRA	4.816	37,91%	-	2.227	-18,51%	243	2,65%	
CENTRO DESTRA	3.118	24,98%	CENTRO DESTRA	4.960	38,25%	CENTRO DESTRA	6.558	51,62%	3.440	26,64%	1.598	13,37%		
MOVIMENTO 5 STELLE	2.255	18,06%	MOVIMENTO 5 STELLE	3.167	24,42%	MOVIMENTO 5 STELLE	1.239	9,75%	-	1.016	-8,31%	-	1.928	-14,67%
ALTRI	67	0,54%	ALTRI	268	2,07%	ALTRI	91	0,72%	24	0,18%	-	177	-1,35%	
						12.704	100,00%							